



Comunicación de los resultados del tercer trimestre de 2016 **3 de noviembre de 2016**

Applus Services, S.A. ("Applus+" o "el Grupo"), una de las compañías líderes mundiales en inspección, ensayo y certificación, presenta hoy los resultados correspondientes al tercer trimestre ("trimestre") y al periodo de 9 meses ("periodo") finalizado a 30 de septiembre de 2016.

Principales magnitudes financieras:

- Se mantiene la desaceleración de la caída de los ingresos orgánicos¹:
Q1 -7.6%, Q2 -5.6%, Q3 -4.9%
- La división de Energy & Industry continua viéndose afectada por las condiciones adversas del mercado del petróleo y gas. El proceso de reestructuración evoluciona según lo previsto.
- Buenos resultados en el resto de negocios
- Resultados financieros acumulados a septiembre:
 - Ingresos de 1.188,9 millones de euros, con una reducción orgánica¹ del 6% (estatutario del -7,7%)
 - Resultado operativo² de 106,3 millones de euros, con una reducción orgánica¹ del 12,4% (estatutario del -13,8%)
 - El margen del resultado operativo² se reduce en 63 puntos básicos, siendo del 8,9%
 - El flujo de efectivo² de las operaciones fue de 89,3 millones de euros, incrementando un 14,6%
 - El apalancamiento financiero calculado como Deuda Neta sobre el EBITDA se mantiene estable en 3,4x gracias a la buena generación de caja
 - El resultado estatutario antes de impuestos fue de 46,8 millones de euros, reduciéndose un 19,8%

1. Orgánico a tipos de cambio constantes

2. El resultado operativo, el margen del resultado operativo y el flujo de efectivo de las operaciones se presentan ajustados por Otros Resultados (ver página 3)

Fernando Basabe, Consejero ejecutivo de Applus+, informa:

"Los resultados del tercer trimestre reflejan una reducción de los ingresos orgánicos del Grupo del 4,9%, inferior a la del primer y segundo trimestre. El mercado del petróleo y el gas continúa bajo condiciones adversas, con presión en precios, menor número de inspecciones y de nuevos proyectos. Sin embargo estamos observando una desaceleración en la tendencia de decrecimiento de periodos anteriores.



Las divisiones y negocios no relacionados con el petróleo y gas, que representan alrededor del 60% de los ingresos del grupo, continúan creciendo y obteniendo buenos resultados.

El margen del resultado operativo ajustado disminuyó 63 puntos básicos en el periodo de nueve meses finalizado el 30 de setiembre de 2016, siendo la disminución en el tercer trimestre inferior a la de trimestres anteriores. La integración de la división Applus Energy & Industry ha finalizado y el ahorro en costes sigue según lo previsto.

Muy buena generación de cash flow, lo que nos ha permitido reducir la deuda en 57,1 millones de euros respecto a septiembre del año anterior. El apalancamiento financiero se mantiene estable en 3,4x.

Las expectativas para el ejercicio 2016 no han cambiado respecto a las que se comunicaron al inicio del ejercicio. Continuamos estimando una disminución de los ingresos orgánicos a tipos de cambio constante de alrededor del 5% y que nuestros márgenes continúen bajo presión."

Webcast

Hoy a las 13:00 horas CET se realizará una presentación de los resultados, que podrá seguirse por conferencia y webcast, a través del siguiente enlace:

<http://edge.media-server.com/m/p/xu5sgrqv> o a través de la página web de la compañía www.applus.com en la sección Relaciones con Inversores/Informes financieros. Para escuchar la conferencia por teléfono, marcar uno de los siguientes números de teléfono, indicando el código de acceso **9050585**.

España +34 91 114 6583

Francia +33 (0) 1 76 77 22 31

Reino Unido +44 (0) 20 3427 1915

EE.UU. +1 646 254 3362

Relaciones con los inversores de Applus+:

Aston Swift

+34 93 5533 111

aston.swift@applus.com

Medios

Kreab, Madrid:

Susana Sanjuan

+34 91 7027 170

ssanjuan@kreab.com

Francisco Calderón

+34 91 7027 170

fcalderon@kreab.com

Asesores de renta variable, Europa

Barclays Bank PLC, London:

Justin Shinebourne

+44 203 134 8028

justin.shinebourne@barclays.com

Edward Young

+44 203 134 5183

edward.young@barclays.com



Sobre el Grupo Applus+

Applus+ es una de las compañías líderes mundiales y con mayor capacidad de innovación del sector de inspección, ensayo y certificación. Proporciona soluciones para clientes de todo tipo de sectores, con el objetivo de garantizar que sus activos y productos cumplen las normas y reglamentos en materia medioambiental, de calidad y de salud y seguridad.

Con sede en Barcelona, España, Applus+ desarrolla su actividad en más de 70 países y emplea a 18.700 personas. El Grupo opera por medio de cuatro divisiones globales bajo la marca Applus+. En el ejercicio 2015 Applus+ obtuvo una facturación de 1.702 millones de euros y un resultado operativo ajustado de 162,2 millones de euros.

Applus+ cotiza en las bolsas de Barcelona, Bilbao, Madrid y Valencia. El número total de acciones es de 130.016.755.

ISIN: ES0105022000

Symbol: APPS-MC

Más información en www.applus.com/es

INFORME DEL TERCER TRIMESTRE DE 2016

Evolución del negocio

Las principales magnitudes financieras del Grupo se presentan de forma "ajustada" junto a los resultados estatutarios. La finalidad de los ajustes es permitir la comparación de la evolución de los negocios con la de anteriores ejercicios, eliminando los efectos financieros de partidas no recurrentes.

Los ingresos orgánicos y el resultado se presentan ajustados, excluyendo las adquisiciones o desinversiones realizadas en los doce meses anteriores y se calculan a tipos de cambio constantes.

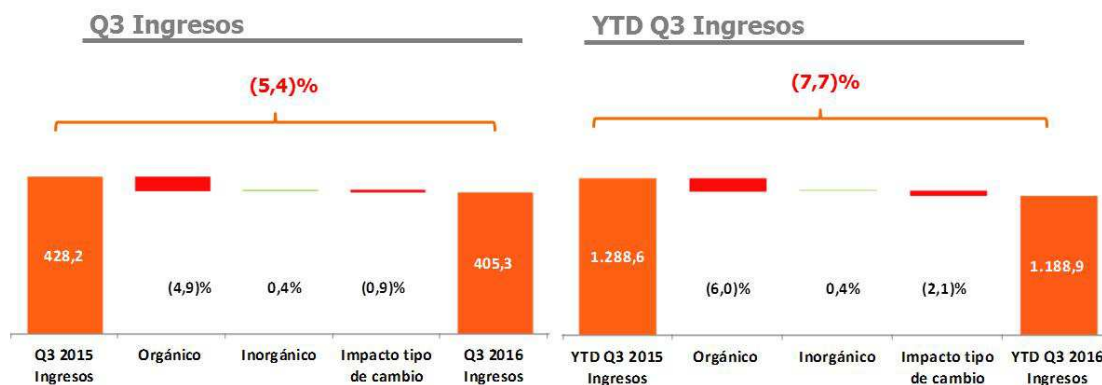
La siguiente tabla muestra la conciliación entre los resultados estatutarios y los ajustados, mostrando el efecto de dichos ajustes.

| Millones de Euros | YTD Q3 2016 | | | YTD Q3 2015 | | | +/- % Resultados Ajustados |
|---|-------------------------|---------------------|----------------------------|-------------------------|---------------------|----------------------------|----------------------------------|
| | Resultados ajustados | Otros resultados | Resultados Estatutarios | Resultados ajustados | Otros resultados | Resultados Estatutarios | |
| Ingresos | 1.188,9 | - | 1.188,9 | 1.288,6 | - | 1.288,6 | (7,7)% |
| Ebitda | 141,9 | (8,3) | 133,6 | 160,5 | (9,3) | 151,2 | (11,6)% |
| Resultado Operativo | 106,3 | (44,1) | 62,2 | 123,3 | (47,6) | 75,7 | (13,8)% |
| Resultado Financiero | (16,6) | 0,0 | (16,6) | (18,7) | 0,0 | (18,7) | |
| Resultado por compañías consolidadas por el método de la participación | 1,2 | 0,0 | 1,2 | 1,4 | 0,0 | 1,4 | |
| Resultado antes de impuestos | 90,9 | (44,1) | 46,8 | 106,0 | (47,6) | 58,4 | (14,2)% |

Las cifras de la Tabla se presentan en millones de euros redondeadas a un decimal. Las cifras comparativas para el tercer trimestre de 2015 mostradas en la tabla han sido ajustadas respecto a las presentadas anteriormente por un incremento en la amortización de los intangibles asociados a las adquisiciones por un importe de 1,4 millones de euros, de acuerdo con lo permitido por las Normas Internacionales de Información Financiera (NIIF), por la finalización del proceso de valoración de los activos y pasivos procedentes de adquisiciones durante el plazo de 12 meses desde la fecha de operación. Este cambio está explicado en detalle en la nota 2.c de los Estados Intermedios resumidos consolidados del Grupo a 30 de Junio de 2016.

Las partidas de Otros resultados dentro del resultado operativo por valor de 44,1 millones de euros (2015: 47,6 millones de euros), corresponden a la amortización de los intangibles de las adquisiciones por valor de 35,7 millones de euros (2015: 35,3 millones de euros), a los costes derivados del plan histórico de incentivos para directivos asociado a la Oferta Pública Inicial de Venta en 8,3 millones de euros (2015: 9,3 millones de euros), y a otros costes principalmente relacionados con las adquisiciones y desinversiones, indemnizaciones y otros costes no recurrentes por valor de 0,1 millones de euros (2015: 3,0 millones de euros).

A continuación se muestra la evolución de los ingresos correspondientes al tercer trimestre y al periodo en millones de euros:

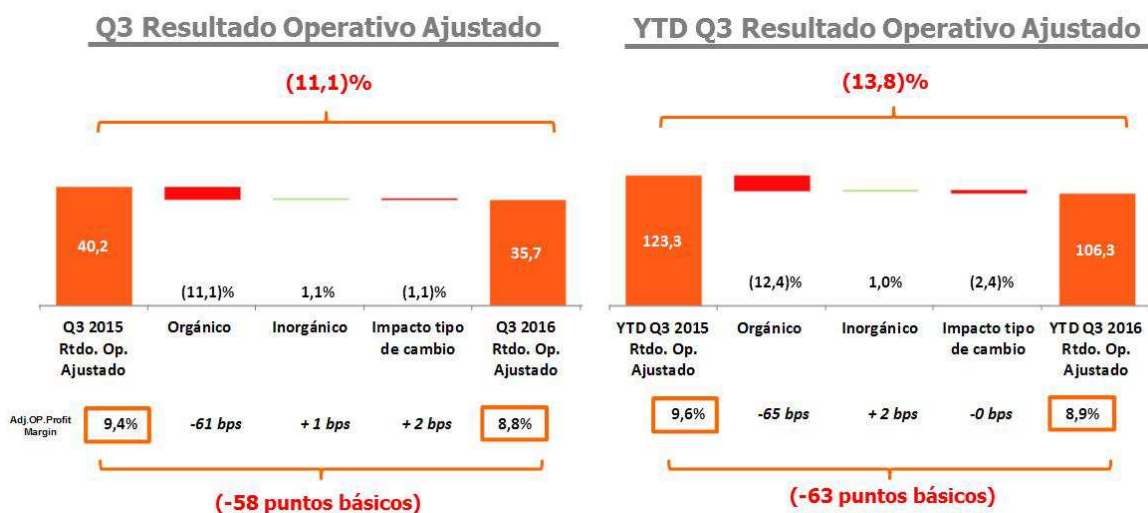


En el tercer trimestre, los ingresos orgánicos disminuyeron un 4,9% y el total de la cifra de ingresos en un 5,4%, hasta los 405,3 millones de euros. Los ingresos inorgánicos aportaron un 0,4% (correspondiendo al neto del incremento por adquisiciones del 0,6% y la reducción de las desinversiones del 0,2%). El efecto del tipo de cambio es negativo en 0,9%.

En el periodo de nueve meses hasta el 30 de septiembre de 2016, los ingresos orgánicos disminuyeron en un 6,0%, y el total de la cifra de ingresos en un 7,7%, hasta los 1.188,9 millones de euros. Los ingresos inorgánicos aportaron un 0,4% (neto del incremento por adquisiciones de un 0,6% y de la reducción por desinversiones 0,2%). El impacto negativo por tipo de cambio fue del 2,1%.

La disminución de los ingresos durante el tercer trimestre y durante el periodo de nueve meses hasta el 30 de septiembre de 2016 se debe principalmente a la disminución de los ingresos orgánicos en la división de Applus+ Energy & Industry, como consecuencia de las dificultades existentes en el mercado del petróleo y el gas.

A continuación se muestra la evolución del resultado operativo ajustado correspondiente al tercer trimestre y al periodo en millones de euros:



En el tercer trimestre, el resultado operativo ajustado, tanto en su totalidad como orgánico, disminuyó en un 11,1%, alcanzando los 35,7 millones de euros, siendo la aportación del neto del negocio inorgánico compensada por el impacto negativo del tipo de cambio.

En el periodo de nueve meses hasta el 30 de septiembre de 2016, el resultado operativo ajustado fue de 106,3 millones de euros. La reducción orgánica fue de un 12,4%, y el total de un 13,8%. El impacto negativo por tipo de cambio fue del 2.4%, que fue parcialmente compensado por el impacto positivo del negocio inorgánico.

El margen del resultado operativo ajustado se ha reducido en 58 puntos básicos en el tercer trimestre hasta situarse en el 8,8%, y en 63 puntos básicos hasta situarse en el 8,9% en el periodo de nueve meses hasta el 30 de septiembre de 2016. La reducción del margen se deriva principalmente de la caída de los ingresos en la división de Applus+ Energy & Industry como resultado las dificultades existentes en el mercado del petróleo y el gas.

El resultado operativo estatutario fue de 62,2 millones de euros en el periodo, siendo un 17,9% inferior al periodo anterior. La disminución se debe principalmente a la caída del resultado operativo ajustado.

Los gastos financieros se redujeron en el periodo, pasando de los 18,7 millones de euros en 2015 a los 16,6 millones en este periodo, como resultado de unos tipos de interés medios inferiores a los del ejercicio anterior, derivados de la refinanciación de la deuda llevada a cabo en 2015.

El beneficio antes de impuestos ajustado y estatutario fue inferior que el del ejercicio anterior como consecuencia del menor resultado operativo. El beneficio ajustado antes de impuestos para el periodo de nueve meses hasta el 30 de septiembre de 2016 fue de 90,9 millones de euros (2015: 106,0 millones de euros), un 14,2% inferior. El beneficio estatutario antes de impuestos fue de 46,8 millones de euros (2015: 58,4 millones de euros), un 19,8% inferior.

La inversión de capital en la expansión de instalaciones ya existentes o nuevas fue de 38,2 millones de euros (2015: 32,6 millones de euros) lo que representa un 3,2% de los ingresos del Grupo (2015: 2,5%). Las inversiones de capital han sido ligeramente superiores a las realizadas en el mismo periodo del ejercicio anterior. Estas inversiones se han realizado principalmente en las divisiones de Applus+ IDIADA y Applus+ Auto, y han sido identificadas como buenas oportunidades de inversión que tendrán un buen retorno en el futuro.

Tanto el flujo de efectivo ajustado de las operaciones como el flujo de efectivo libre ajustado fueron buenos y han incrementado en más de 11 millones de euros en comparación con el mismo periodo del ejercicio anterior. El flujo de efectivo ajustado de las operaciones fue de 89,3 millones de euros, un 14,6% superior, y el flujo de efectivo libre ajustado fue de 56,0 millones de euros, un 25,2% superior. Esta mejora en ambas magnitudes se debe a un considerable menor incremento del capital circulante, lo cual compensa la reducción en el resultado operativo y la mayor inversión.

La Deuda Neta¹, fue de 662,3 millones de euros. Este importe es 57,1 millones de euros inferior al de 30 de septiembre de 2015, y similar al importe de principios del ejercicio y al de 30 de junio de 2016. Los 56,0 millones de euros generados como flujo de efectivo libre ajustado en el periodo, fueron compensados por el pago de dividendos, los costes asociados al proceso de reestructuración de la división de Applus+ Energy & Industry, el aumento de la deuda derivado de las fluctuaciones por tipo de cambio, el pago del plan histórico de incentivos para directivos asociados a la Oferta Pública Inicial de Venta, y otros movimientos menores.

1. Deuda neta calculada según lo establecido en el contrato de Préstamo Sindicado



El apalancamiento financiero del grupo al cierre del periodo, calculado como Deuda Neta¹ sobre el EBITDA ajustado (resultado antes de impuestos, intereses, depreciaciones y amortizaciones) de los últimos doce meses, fue del 3,4x, manteniéndose estable respecto al 3,3x reportado a 30 de junio de 2016 y a 30 de septiembre de 2015. El apalancamiento financiero se revisa dos veces al año y se compara con el límite establecido por contrato de 4,5x hasta junio de 2017 y de 4,0x hasta el vencimiento.

Perspectivas

Para el ejercicio 2016 continuamos estimando una disminución de los ingresos orgánicos a tipos de cambio constante de alrededor del 5% y que nuestros márgenes continúen bajo presión.

1. Deuda neta calculada según lo establecido en el contrato de Préstamo Sindicado

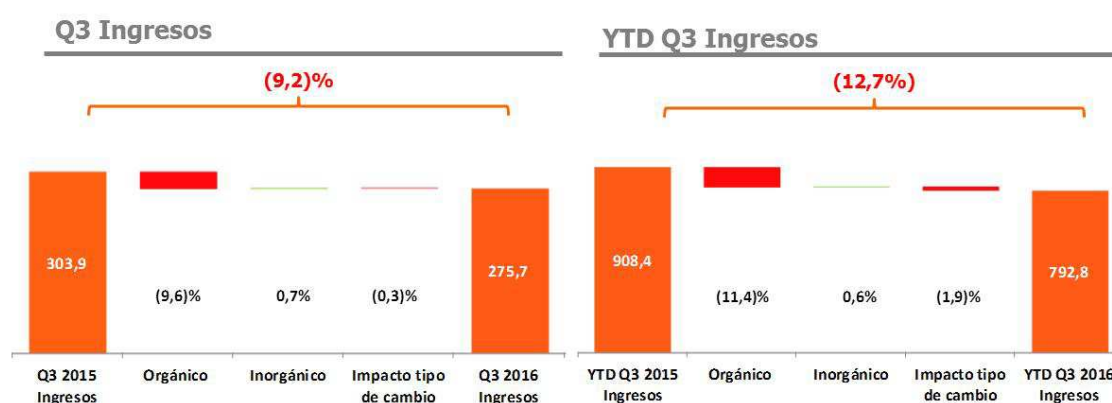
Evolución del negocio por división

Applus+ Energy & Industry

Applus+ Energy & Industry es un proveedor líder global de servicios de ensayos no destructivos, servicios de acreditación y control de calidad, gestión de proyectos, inspección de proveedores, inspección de instalaciones, certificación e integridad de activos, así como servicios de selección y provisión de personal cualificado para los sectores de petróleo y gas, aeronáutico, energía, minería, telecomunicaciones y construcción.

La división es el resultado de la integración realizada en enero de 2016 de las divisiones Applus+ RTD y Applus+ Velosi-Norcontrol. Estas divisiones operaban originariamente como 3 divisiones independientes pero con el creciente solapamiento de mercados y clientes en determinadas geografías, dicha integración permitirá al grupo, maximizar las oportunidades de crecimiento con el alineamiento de las estrategias de marketing, líneas de negocio y gestores de cuenta. Asimismo, esta reorganización permite simplificar la gestión, reducir costes en el corto plazo y generar eficiencias adicionales a más largo plazo. La división se sub-divide en 4 regiones geográficas: Norte América; América Latina; Norte de Europa y Sur de Europa, África, Oriente Medio y Asia Pacífico.

Evolución de los ingresos durante el tercer trimestre y durante el periodo de nueve meses hasta el 30 de septiembre de 2016, en millones de euros:



Los ingresos de la división disminuyeron un 9,2% hasta los 275,7 millones de euros en el trimestre, principalmente debido a la reducción de los ingresos orgánicos en un 9,6%, más los beneficios procedentes de las adquisiciones menos las desinversiones y el efecto negativo de los tipos de cambio.

En el periodo de nueve meses, los ingresos disminuyeron un 12,7% hasta los 792,8 millones de euros, principalmente por la reducción de los ingresos orgánicos en un 11,4%, más el beneficio neto de 0,6% procedente de las



adquisiciones menos las desinversiones del periodo y por el efecto negativo de los tipos de cambio del 1,9%.

La reducción de los ingresos orgánicos en un 9,6% durante el trimestre representa una mejora en comparación con las reducciones experimentadas en el primer y segundo trimestre, de 14,0% y 10,7% respectivamente.

Alrededor de dos terceras partes de los ingresos de la división proceden de servicios relacionados con el mercado del petróleo y gas, que sigue afectado por la presión en los precios y la reducción de volumen en la mayoría de geografías y servicios. Los ingresos orgánicos en esta parte de la división han decrecido a doble dígito, aunque a un ritmo menor que en el primer y segundo trimestre.

El resto de mercados finales que representan un tercio de la división, en los que se incluyen construcción, energía, telecomunicaciones y aeronáutica entre otros, han obtenido buenos resultados y han crecido de forma orgánica en torno al 5% durante el trimestre y en el periodo de nueve meses.

Norte América, que representa un 26% de los ingresos de la división y que opera principalmente en el sector del petróleo y gas, continúa siendo la región más afectada, con leves síntomas de recuperación, aunque la disminución de los ingresos del tercer trimestre ha sido menor que en los dos trimestres anteriores.

América Latina que representa un 9% de los ingresos de la división y opera en diferentes mercados finales, sigue creciendo, aunque a un ritmo más lento a consecuencia de la finalización de algunos proyectos importantes del sector del petróleo y gas. Los otros mercados finales de la región siguen teniendo buenos resultados.

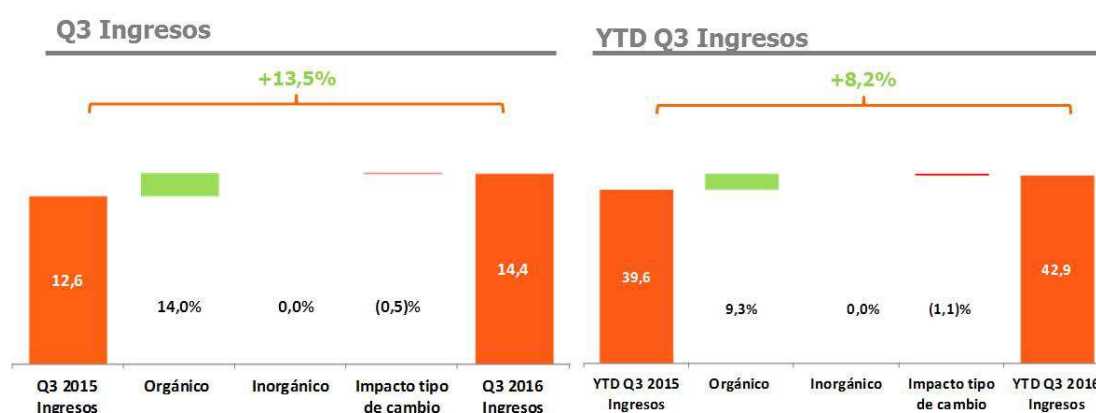
En Norte de Europa, que representa un 18% de los ingresos de la división la evolución del negocio se mantuvo estable a excepción del Mar del Norte donde se ha reducido la inversión en nuevos proyectos de petróleo y gas. La adquisición realizada en 2015 que ofrece servicios para el sector aeronáutico está teniendo resultados en línea con lo esperado.

En el Sur de Europa, África, Oriente Medio y Asia Pacífico, que representa un 47% de ingresos de la división, los resultados fueron desiguales. En África y Asia Pacífico, los ingresos decrecieron, la región continúa viéndose afectada por la reducción en el alcance del mayor proyecto en el sector del petróleo y gas en África. Este contrato finaliza a mediados del 2017, está actualmente en proceso de licitación. Oriente Medio se mantuvo estable y el Sur de Europa, España e Italia, sigue evolucionando favorablemente. Los servicios de energía y construcción en España y de inspección de proveedores en Italia están liderando el crecimiento en esta región.

Applus+ Laboratories

Applus+ Laboratories presta una amplia gama de servicios de ensayo de productos, sistemas de certificación de gestión y desarrollo de productos a un amplio número de clientes e industrias, incluyendo la aeronáutica, petróleo y gas y sistemas de pago electrónico.

Evolución de los ingresos durante el tercer trimestre y durante el periodo de nueve meses hasta el 30 de septiembre de 2016, en millones de euros:



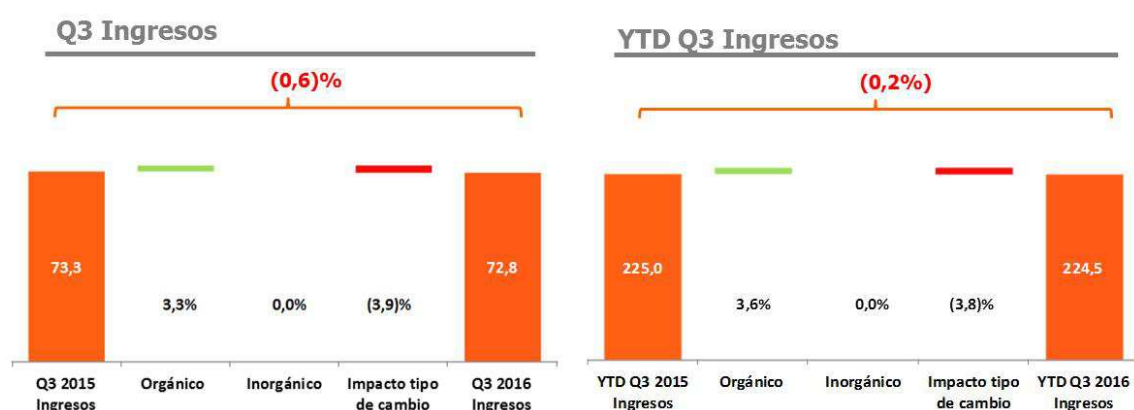
Los ingresos de la división experimentaron un fuerte incremento del 13,5% hasta los 14,4 millones de euros en el trimestre, como resultado del crecimiento orgánico de los ingresos a tipos de cambio constantes del 14,0% y del impacto negativo de tipo de cambio. Los ingresos en el trimestre se vieron beneficiados por un proyecto en el sector Aeronáutico que ya ha finalizado. Aislado este proyecto, la división sigue creciendo.

En el periodo de nueve meses, los ingresos aumentaron un 8,2% hasta los 42,9 millones de euros, resultado del crecimiento orgánico de los ingresos a tipos de cambio constantes del 9,3% y del impacto negativo de los tipos de cambio en un 1,1% en el periodo.

En el segmento de Industria, el cual representa un 40% de los ingresos de la división, se obtuvieron buenos resultados, particularmente en las áreas de ensayos mecánicos del sector Aeronáutico y ensayos de compatibilidad eléctricos y electromagnéticos en el sector de la Automoción. Los ensayos de nuevos productos y materiales para Construcción, representando el 15% de los ingresos de la división, así como el ensayo y validación de sistemas de pago electrónico, que representa el 12% de los ingresos de la división, siguen teniendo un buen crecimiento.

Applus+ Automotive

Applus+ Automotive es uno de los líderes mundiales en prestación de servicios de inspección reglamentaria de vehículos. El Grupo presta servicios de inspección de vehículos y de certificación en diversos países en los que es obligatoria la inspección periódica de vehículos para la comprobación del cumplimiento de las especificaciones técnicas de seguridad y protección del medio ambiente. El Grupo realizó más de 11 millones de inspecciones de vehículos en 2015 en España, Irlanda, Dinamarca, Finlandia, Estados Unidos, Argentina, Chile y Andorra.



El incremento de los ingresos orgánicos del 3,3% en el trimestre se ha visto contrarrestado por un impacto negativo de los tipos de cambio del 3,9%, principalmente a causa de la devaluación del peso argentino al final del ejercicio pasado. Por lo tanto, los ingresos disminuyeron en el trimestre un 0,6% hasta los 72,8 millones de euros.

En el periodo de nueve meses, el crecimiento de los ingresos orgánicos fue del 3,6% que fue igualmente contrarrestado por el efecto de los tipos de cambio, principalmente a causa de la devaluación del peso argentino. Los ingresos estatutarios se redujeron un 0,2% en el periodo hasta los 224,5 millones de euros.

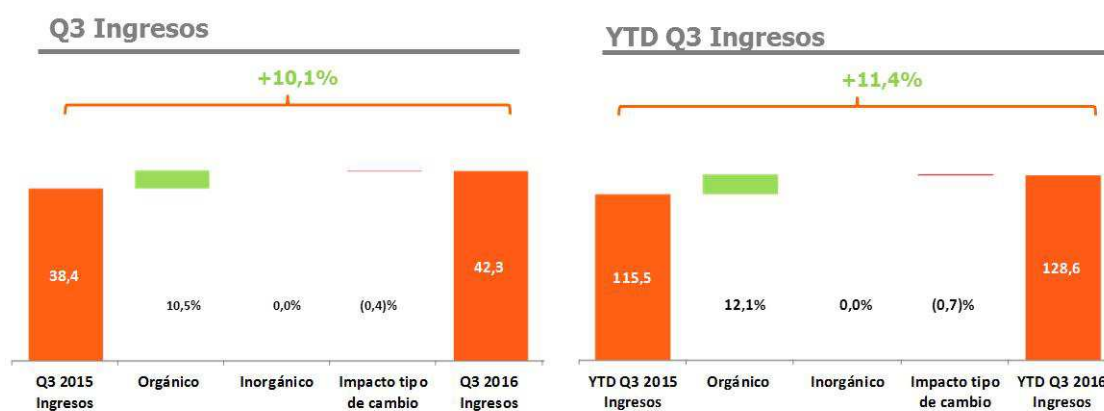
La concesión en exclusiva en Irlanda, la más grande de la división por ingresos, experimentó un sólido crecimiento en el trimestre y en el periodo, en línea con el crecimiento del mercado. Los ingresos totales en España se han mantenido constantes en el periodo, con una reducción en las Islas Canarias que se ha visto compensada por el crecimiento en otras regiones. El crecimiento en Dinamarca continuó gracias al incremento en cuota de mercado, que compensa la disminución en Finlandia como consecuencia del aumento de la competencia en el mercado desde su apertura a nuevos operadores.

Los ingresos de los distintos contratos en Estados Unidos se mantuvieron constantes en el periodo después de la disminución en el primer semestre, gracias a la recuperación en el programa de Illinois durante el tercer trimestre

tras el retraso en el envío a los propietarios de vehículos de las notificaciones de aviso de inspecciones. Un nuevo contrato entrará en vigor en Illinois a partir de noviembre de 2016, que reemplazará al actual y tendrá inicialmente menores ingresos y beneficio. El crecimiento de los ingresos orgánicos a tipo de cambio constante en América Latina fue bueno, aunque fue contrarrestado por la devaluación del peso argentino en diciembre de 2015. Se espera que el nuevo programa que ha entrado en funcionamiento en octubre de 2016 en la ciudad de Buenos Aires genere unos ingresos de alrededor de 8 millones de euros anuales. Se prevé la renovación de los programas en Chile para finales del primer trimestre del próximo año.

Applus+ IDIADA

Applus+ IDIADA presta servicios a los mayores fabricantes de vehículos del mundo. La oferta disponible incluye ensayos de seguridad, pistas de pruebas, servicios de ingeniería y homologación. El Grupo también opera la que considera la pista de pruebas independiente más avanzada del mundo, situada cerca de Barcelona, y cuenta con una amplia cartera de clientes entre todos los fabricantes de automóviles del mundo.



En el tercer trimestre del ejercicio, el crecimiento de los ingresos continuó siendo a doble dígito, tanto de forma orgánica como para el total de los ingresos. El crecimiento orgánico fue de un 10,5% en el trimestre, mientras que estatutariamente el crecimiento fue de un 10,1% alcanzando los 42,3 millones de euros. En el periodo de nueve meses, los ingresos orgánicos crecieron un 12,1%, y los ingresos estatutarios un 11,4% hasta los 128,6 millones de euros. La variación por tipo de cambio impactó negativamente de forma poco significativa tanto en el trimestre como en el periodo de nueve meses.

La división se continuó beneficiando de las buenas condiciones de mercado donde los servicios de Applus+ IDIADA siguen siendo muy demandados. Los sectores de Automoción alemán y chino han sido los mayores contribuidores a



los resultados del trimestre en Seguridad Pasiva, Chasis & Powertrain y Homologación.

La pista de pruebas en China que ha sido financiada y construida por un socio local, y diseñada y gestionada por Applus+ IDIADA, comenzó a operar en octubre y contribuirá a continuar el buen crecimiento y la penetración en esta importante área geográfica. Asimismo, recientemente han sido abiertas en Alemania nuevas oficinas e instalaciones para ensayos de seguridad, lo que añade capacidad al mayor mercado de la división fuera de España.

Fin del Anuncio de Resultados del Tercer Trimestre de 2016.